


Die Dänische Haustür



Passend für traditionelle Bauten lässt sich diese Dänische Haustür auch in das Gesamtbild moderner Architektur integrieren. Unterschiedliche Aufteilungen und vielseitige Gestaltungsvarianten lassen den individuellen Wunsch der Haustür verwirklichen. Durch besonders schmale Profile wird die Dänische Haustür zu einem Hingucker im Eingangsbereich und kann nicht nur durch die farbliche Gestaltung optische Akzente setzen.

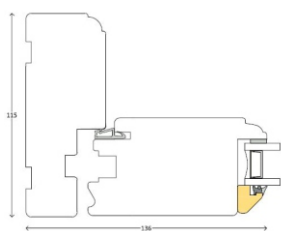
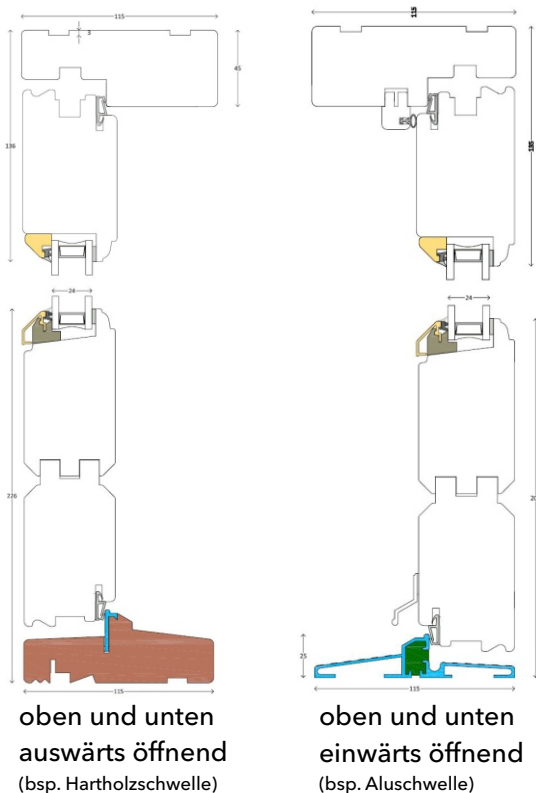
Der Standard

- aus Kiefernkernelholz
- einwärts/ auswärts öffnend
- dänisches Schlossgetriebe für deutsche Garnituren
- Holz-oder Aluschwelle
- 2-fach Verglasung
- 4 facher Farbaufbau
- klassisches Profil

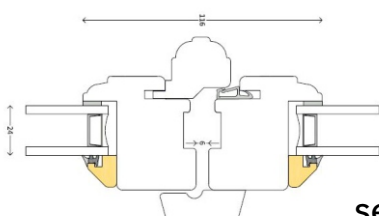
Viele Möglichkeiten

- deutsches Schloss
- Auswahl aus allen RAL -, NCS-Farbtönen und Lasuren
- unterschiedliche Füllungen und Sprossenbreiten
- Kombination mit festen Elementen (z.B Oberlicht)
- 3-fach Verglasung
- und vieles mehr...

Schnitte



Stulp



seitlich



Friesenfüllung

(weitere Füllungen finden Sie auf der Webseite)



glatte Füllung

(weitere Füllungen finden Sie auf der Webseite)



Alu-Schwelle



Hartholzschwelle